

Mahlzeit mit Tafelkultur

Ob Warmtransport oder Regenerierung – Caldo Casa schafft Kundenzufriedenheit und Spitex-Gewinn bei Senioren, im Büro, auf dem Bau oder im Schichtbetrieb.



Vorbei sind die Zeiten der unförmigen Boxen oder Plastikta-schen – formschönes Porzellan erfreut Augen und Gaumen. Caldo Casa ermöglicht gepflegtes Table Top im Mahlzeiten-dienst. Die Auswahl an Porzellanteilen erlaubt je nach Verwen-dungszweck den gepflegten Service verschiedenster Menüs. Die Deckel sind einfach abnehmbar, auch für Personen mit eingeschränkter Beweglichkeit. Alle Porzellanteile können leicht der Kassette entnommen werden.

Wenn das Essen heiss angerichtet wird, bleibt es mindestens 1 Stunde warm. Wird es kalt ange-richtet, werden die Speisen mittels Induktionstablett innert 30 Minuten regeneriert (was heiss werden muss wird heiss, kalte Speisen bleiben in derselben Kassette kalt). Eine energiespa-rende Induktionsmethode sorgt zusammen mit intelligentem Geschirr für den nächsten Schritt: Stecker des Induktionstabletts einstecken, Caldo Casa aufsetzen, Schalter ein (rote Lampe si-gnalisiert Heizvorgang). Nach 30 Minuten (grüne Lampe leuchtet auf und Summer ertönt) ist das Essen genussbereit. In der Isolierkassette bleibt das Essen noch mindestens 30 Minuten heiss.

Guten Appetit!



Die Kassette misst 435 x 370 x 100 mm und kann in einem mittleren Haushaltskühlschrank gelagert werden. Die Heizstation mit Induktion wird mittels Stecker an einer 230 V Steckdose angeschlossen und benötigt pro Mahlzeit maximal 150 Watt. Caldo Casa ist sehr gut stapelbar. Das Induktionstablett ist mit einem feuchten Tuch zu reinigen, alle anderen Teile sind spülmaschinentauglich.

Auf Wunsch liefern wir Ihnen gerne Probeset.



Caldo Casa Oberteil
hellgrau
Masse (BxTxH): 430 x 372 x 70 mm

Bestell-Nr.
625041304



Caldo Casa Unterteil
grau
Masse (BxTxH): 430 x 372 x 40 mm

Bestell-Nr.
625040304



Induktionsstation
grau
Masse (BxTxH): 405 x 345 x 40 mm
Elektrischer Anschluss: 230V / 150 W


Bestell-Nr.
625042304



1 Set Caldo Casa
Beinhaltet: 1 Oberteil, 1 Unterteil, 1 Einsteckplättchen, 1 Satz Porzellan inkl. Deckel

Bestell-Nr.
625048304

Porzellan-Serie Quadro für Caldo Casa




Abteilteller eckig 2 tlg.
25 x 22,5 cm

Ausführung	Bestell-Nr.
ohne Beschichtung	29548025051
Passender Deckel	625043304



Eintopfschale
Ø 17 cm

Ausführung	Bestell-Nr.
ohne Beschichtung	29580017051
mit Beschichtung	29580018051
Passender Deckel	625045304



Teller flach mit Stern
25 x 22,5 cm

Ausführung	Bestell-Nr.
ohne Beschichtung	29550025051
mit Beschichtung	29550026051
Passender Deckel	625043304



Suppenschale
45 cl

Ausführung	Bestell-Nr.
ohne Beschichtung	29556045051
mit Beschichtung	29556046051
Passender Deckel	625056304



Schale rechteckig
17 x 10 cm

Ausführung	Bestell-Nr.
ohne Beschichtung	29588017051
Passender Deckel	625050304

Zubehör und Ausstattungsvarianten für Caldo Casa



Korb für die Reinigung
Grundkorb NK

Bestell-Nr.
650001300



Einsatzgestell WHT 4
zu Grundkorb NK

Bestell-Nr.
655116300



Traggestell
zu Caldo Casa mit Handgriff

Bestell-Nr.
625051101



Einsteckplättchen weiss
zu Caldo Casa

70 x 40 x 1,5 mm

Bestell-Nr.
625046304

Caldomet Transportwagen für Caldo Casa



Sicht von oben auf das beidseitig bedienbare Modell mit je 2 x 10 Auflagen.



Vollverschweisstes Aluminium-Gestell für höchste Beanspruchungen.



Grosszügig dimensionierte Alu-Winkelprofile für bequemes Be- und Entladen.

- > Zum optimalen Einsatz vom Caldo Casa-System gehört auch der Caldomet-Transportwagen. Er ist aus eloxiertem Aluminium gefertigt, damit das Manövrieren möglichst leicht geht. Alternativ ist er auch in Chromnickelstahl 1.4301 erhältlich.
- > Der Wagen wurde speziell für den Transport von kompletten Caldo Casa-Boxen entwickelt. Auf geringsten Platzverhältnissen kann ein Maximum an Boxen vorbereitet, gelagert oder transportiert werden. Der Wagen ist einseitig und beidseitig bedienbar erhältlich. Bei der einseitigen Ausführung ist auf der Rückseite ein Anschlag angebracht gegen das Durchschieben.
- > Das massive Gestell ist komplett geschweisst. Die Wagen sind standardmässig mit 4 Wandschutzecken ausgestattet und 4 Lenkrollen Ø 125 mm, 2 davon mit Bremsen.
- > Optional kann der Wagen mit einem zusätzlichen Dämpfungssystem ausgestattet werden, was sich empfiehlt, wenn er im Aussenbereich oder bei holperigen Bodenverhältnissen eingesetzt wird.

Wagen erhältlich als Aluminium- oder Chromnickelstahl-Ausführung

Modell	Aussenmasse BxTxH	Kapazität	Bestell-Nr.
Caldo Casa Transportwagen – Aluminium-Ausführung –			
CCW-210A EL	835 x 460 x 1360 mm	20 Einheiten	620400235
CCW-226A EL	835 x 460 x 1705 mm	26 Einheiten	620402235
CCW-230A EL	835 x 460 x 1935 mm	30 Einheiten	620404235
CCW-240A BQ	995 x 760 x 1360 mm	40 Einheiten	620406235
CCW-252A BQ	995 x 760 x 1705 mm	52 Einheiten	620408235
Caldo Casa Transportwagen – Chromnickelstahl-Ausführung –			
CCW-210C EL	835 x 460 x 1360 mm	20 Einheiten	620401101
CCW-226C EL	835 x 460 x 1705 mm	26 Einheiten	620403101
CCW-230C EL	835 x 460 x 1935 mm	30 Einheiten	620405101
CCW-240C BQ	995 x 760 x 1360 mm	40 Einheiten	620407101
CCW-252C BQ	995 x 760 x 1705 mm	52 Einheiten	620409101

EL = Einseitig, Längseinschub, BQ = Beidseitig, Quereinschub

Zubehör und Ausstattungsvarianten für Caldo Casa Transportwagen



Seiten-Verkleidung Hartfaserplatten

für einseitig bedienbare Wagen

Bestell-Nr.
620410101



Seiten-Verkleidung Hartfaserplatten

für beidseitig bedienbare Wagen

Bestell-Nr.
620410102



Rückwand-Verkleidung Hartfaserplatten

für einseitig bedienbare Wagen


Bestell-Nr.
620410103



Dämpfersystem

patentiertes System

Bestell-Nr.
620411101



Abteil abschliessbar

Bestell-Nr.
620413101