



Spül- und Besteckkörbe



**Perfekte Lösungen bei Gläserkörben:
Die Einteilung der Fächer kann jedem Glastyp
angepasst werden und zwar so genau, dass alles
massgeschneidert sitzt.
Über weitere Möglichkeiten beraten wir Sie gerne.**

Gläserkörbe 500 x 500 mm

für gerade stehende Gläser

Facheinteilungen



3 x 3

für 9 Gläser
 Fachgrösse
 146 x 146 mm



4 x 4

für 16 Gläser
 Fachgrösse
 113 x 113 mm



5 x 5

für 25 Gläser
 Fachgrösse
 90 x 90 mm



6 x 6

für 36 Gläser
 Fachgrösse
 74 x 74 mm




7 x 7

für 49 Gläser
 Fachgrösse
 63 x 63 mm



4 x 5

für 20 Gläser
 Fachgrösse
 113 x 90 mm



5 x 7

für 35 Gläser
 Fachgrösse
 90 x 63 mm

Glashöhen

Typ A

Glashöhe:
 bis 75 mm



Typ B

Glashöhe:
 100 – 130 mm



Typ B2

Glashöhe:
 110 – 130 mm



Typ C

Glashöhe:
 140 – 180 mm



Typ D

Glashöhe:
 190 – 240 mm



Typ D3

Glashöhe:
 200 – 270 mm



Einteilung	Farbe	Kapazität	Fachgrösse	Bestell-Nr.
Korb Typ A - Glashöhe bis 75 mm				
3x3	blau	9 Gläser	146 x 146 mm	603330075
4x4	blau	16 Gläser	113 x 113 mm	603440075
5x5	blau	25 Gläser	90 x 90 mm	603550075
6x6	blau	36 Gläser	74 x 74 mm	603660075
7x7	blau	49 Gläser	63 x 63 mm	603770075
4x5	blau	20 Gläser	113 x 90 mm	603450075
5x7	blau	35 Gläser	90 x 63 mm	603570075
Korb Typ B - Glashöhe 100 – 130 mm				
3x3	blau	9 Gläser	146 x 146 mm	603330100
4x4	blau	16 Gläser	113 x 113 mm	603440100
5x5	blau	25 Gläser	90 x 90 mm	603550100
6x6	blau	36 Gläser	74 x 74 mm	603660100
7x7	blau	49 Gläser	63 x 63 mm	603770100
4x5	blau	20 Gläser	113 x 90 mm	603450100
5x7	blau	35 Gläser	90 x 63 mm	603570100
Korb Typ B2 - Glashöhe 110 – 130 mm				
3x3	blau	9 Gläser	146 x 146 mm	603330110
4x4	blau	16 Gläser	113 x 113 mm	603440110
5x5	blau	25 Gläser	90 x 90 mm	603550110
6x6	blau	36 Gläser	74 x 74 mm	603660110
7x7	blau	49 Gläser	63 x 63 mm	603770110
4x5	blau	20 Gläser	113 x 90 mm	603450110
5x7	blau	35 Gläser	90 x 63 mm	603570110

Einteilung	Farbe	Kapazität	Fachgrösse	Bestell-Nr.
Korb Typ C - Glashöhe 140 – 180 mm				
3x3	blau	9 Gläser	146 x 146 mm	603330140
4x4	blau	16 Gläser	113 x 113 mm	603440140
5x5	blau	25 Gläser	90 x 90 mm	603550140
6x6	blau	36 Gläser	74 x 74 mm	603660140
7x7	blau	49 Gläser	63 x 63 mm	603770140
4x5	blau	20 Gläser	113 x 90 mm	603450140
5x7	blau	35 Gläser	90 x 63 mm	603570140
Korb Typ D - Glashöhe 190 – 240 mm				
3x3	blau	9 Gläser	146 x 146 mm	603330190
4x4	blau	16 Gläser	113 x 113 mm	603440190
5x5	blau	25 Gläser	90 x 90 mm	603550190
6x6	blau	36 Gläser	74 x 74 mm	603660190
7x7	blau	49 Gläser	63 x 63 mm	603770190
4x5	blau	20 Gläser	113 x 90 mm	603450190
5x7	blau	35 Gläser	90 x 63 mm	603570190
Korb Typ D3 - Glashöhe 200 – 270 mm				
3x3	blau	9 Gläser	146 x 146 mm	603330200
4x4	blau	16 Gläser	113 x 113 mm	603440200
5x5	blau	25 Gläser	90 x 90 mm	603550200
6x6	blau	36 Gläser	74 x 74 mm	603660200
7x7	blau	49 Gläser	63 x 63 mm	603770200
4x5	blau	20 Gläser	113 x 90 mm	603450200
5x7	blau	35 Gläser	90 x 63 mm	603570200

Zubehör und Ausstattungsvarianten für Spülkörbe 500 x 500 mm



Farbcodierung
 Rahmen in 6 Signalfarben zur
 zusätzlichen Unterscheidung der
 Gläserkörbe.




GN-Flanken
 Der Korb kann dank GN-Flanken
 direkt in die Gastronorm-Einschübe
 eingeführt werden.

Korb ohne Flanken: 500 x 500 mm
 Korb mit Flanken: 530 x 500 mm




Farbclip
 Auf Wunsch können die Körbe mit
 Farbclips versehen werden.

3x3 für 9 Gläser, Fachgröße 146 x 146 mm



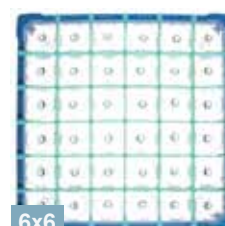
4x4 für 16 Gläser, Fachgröße 113 x 113 mm




5x5 für 25 Gläser, Fachgröße 90 x 90 mm



6x6 für 36 Gläser, Fachgröße 73 x 73 mm



7x7 für 49 Gläser, Fachgröße 63 x 63 mm



4x5 für 20 Gläser, Fachgröße 113 x 90 mm



5x7 für 35 Gläser, Fachgröße 90 x 63 mm





Grundkorb NK
 500 x 500 mm
 weitmaschig

Modell	Bestell-Nr.
NK	650001300



Grundkorb NK 110
 500 x 500 mm
 Höhe 110 mm
 weitmaschig

Modell	Bestell-Nr.
NK110	650029300



Grundkorb NK 160
 500 x 500 mm
 Höhe 160 mm
 weitmaschig

Modell	Bestell-Nr.
NK160	650056300



Grundkorb NK 210
 500 x 500 mm
 Höhe 210 mm
 weitmaschig

Modell	Bestell-Nr.
NK210	650057300



Tellerkorb UK
 500 x 500 mm
 für 16 flache oder 12 tiefe Teller

Modell	Bestell-Nr.
UK	650020300



Tellerkorb P-18-12
 500 x 500 mm
 für 18 flache oder 12 tiefe Teller
 Besseres Resultat, neue Version

Modell	Bestell-Nr.
P-18-12	655119300



Tellerkorb P15
 500 x 500 mm
 für 15 grosse, flache und tiefe Teller ab Ø 18 cm

Modell	Bestell-Nr.
P15	650025300



Drahteinsatz PTE
 Passend in Grundkorb NK (Korb muss separat bestellt werden)
 für 9 grosse Teller

Modell	Bestell-Nr.
PTE	650114300



Besteckkorb
 500 x 500 mm
 engmaschig

Modell	Bestell-Nr.
BK	650019300




Besteckköcher
 passend in den Tellerkorb UK

Modell	Bestell-Nr.
CBS	655118300



Besteckköcher
mit und ohne Tragebügel

Modell	Artikel	Bestell-Nr.
CB4B	Korb 4fach ohne Bügel	655120300
BCBS4	Halter einzeln mit Bügel	655121300



Besteckkorb Silverstar
mit Griffen
Passend in Grundkorb NK

Modell	Bestell-Nr.
BKS	655117300



Besteckträger

Modell	Bestell-Nr.
BKT	650021300



Tassenkorb S 4x5/80
Korb mit Schrägstellung für 20 Tassen

Höhere Körbe auf Anfrage.

Modell	Bestell-Nr.
S 4x5/80	610450080



Tasseneinsatz TE5
für Grundkorb NK (Korb muss separat bestellt werden)
aus Draht Rilsan beschichtet

Modell	Bestell-Nr.
TE5	650058237



Tasseneinsatz TE4

für Grundkorb NK (Korb muss separat bestellt werden)
 aus Draht Rilsan beschichtet


Modell	Bestell-Nr.
TE4	650059237



Tasseneinsatz TE3

für Grundkorb NK (Korb muss separat bestellt werden)
 aus Draht Rilsan beschichtet

Modell	Bestell-Nr.
TE3	650060237



Tablettkorb

für 8 grosse Tablettts, mit Niro-Schiene verstärkt

Modell	Bestell-Nr.
UKT	650002300



Tabletteinsatz

für Grundkorb NK, einseitig ausgeschnitten (Korb muss separat bestellt werden)
 für 9 grosse Tablettts
 aus Draht Rilsan beschichtet


Modell	Bestell-Nr.
E-NKT	650115300



Tabletteinsatz

für Grundkorb NK 2Fach, Bestell-Nr. 650116300, beidseitig ausgeschnitten
 (Korb muss separat bestellt werden)
 für 9 grosse Tablettts
 aus Draht Rilsan beschichtet

Modell	Bestell-Nr.
GN1/1	650118237



Tabletteinsatz für Warmhaltetablets

für Korb NK 1Fach, Bestell-Nr. 650115300, einseitig ausgeschnitten
 (Korb muss separat bestellt werden)
 WHT4 für 4 Warmhaltetablets
 WHT5 für 5 Warmhaltetablets
 aus Niro-Draht beschichtet

Modell	Bestell-Nr.
WHT4	655116300
WHT5	655115300



Abdeckhaube

Höhe 1,6 m

Modell	Bestell-Nr.
ABH500	650009300



Plattformwagen

mit Abtropfwanne und Schubbügel

Modell	Bestell-Nr.
ROLB 500	650007300



Plattformwagen

mit herausnehmbarer Abtropfwanne, ohne Schubbügel

Modell	Bestell-Nr.
ROL 500	650006300
Schutzdeckel Wanne einzeln	650008300



Tellerstapler

Höhe 30 cm
 aus Draht Rilsan beschichtet

Modell	Ø Teller	Bestell-Nr.
TS130	130 mm	650061237
TS150	150 mm	650062237
TS170	170 mm	650063237
TS190	190 mm	650064237
TS220	220 mm	650065237
TS250	250 mm	650066237
TS280	280 mm	650067237
TS320	320 mm	650068237



Niederhaltgitter

Niro-Gitter für leichtes Spülgut
Passend auf Gläserkörbe 500 x 500 mm (Gittergröße 460 x 460 mm)

Modell	Bestell-Nr.
NHG460	650069100



Niederhaltgitter

Niro-Gitter für leichtes Spülgut
Passend auf Gläserkörbe 500 x 500 mm

Modell	Bestell-Nr.
NHG500	650070100