

La culture à table

Que ce soit le transport à chaud ou régénéré – Caldo Casa crée satisfaction chez les clients, et avantage Spitex chez les personnes âgées, au bureau, sur le chantier ou les professions de roulement d'équipes.



Passé le temps des caisses déformées ou des sacs en plastique – une porcelaine attrayante réjouit le palais et les yeux. Caldo Casa permet une table top en beauté au service des repas. Le choix des articles de porcelaine apporte, selon le but de l'utilisation, un service soigné aux divers menus. Les couvercles s'enlèvent facilement, même pour les personnes à mobilité restreinte. Toutes les pièces de porcelaine peuvent aisément être enlevées du caisson.

Quand le repas est servi chaud, il reste chaud au moins pendant une heure. Si livré froid, les mets sont régénérés avec le plateau à induction en 30 minutes (ce qui doit être chaud, devient chaud, ce qui doit rester froid, reste froid dans le même caisson). Une méthode économique à induction veille ensemble avec une vaisselle intelligente au prochain pas:

Brancher la prise du plateau à induction, couvrir avec Caldo Casa, appuyer sur le bouton de mise en marche (lampe rouge signale le chauffage). Après 30 minutes, (la lampe verte s'allume et un signal sonore se fait entendre) et le repas est prêt à être consommé.

Dans le caisson isolant le repas reste chaud au moins pendant 30 minutes.

Bon appétit!



Le caisson mesure 435 x 370 x 100 mm et tient dans un frigidaire ménager moyen. La station de chauffage avec induction peut être branchée sur 230 V et nécessite par repas maximum 150 Watt. Caldo Casa extrêmement bien empilable. Le plateau à induction se nettoie avec un chiffon humide, toutes les autres pièces vont à la machine à laver la vaisselle.

Nous vous envoyons sur demande un élément à l'essai.



Partie supérieure Caldo Casa

gris clair

Dimensions (L x P x H): 430 x 372 x 70 mm

Référence

625041304



Partie inférieure Caldo Casa

gris

Dimensions (L x P x H): 430 x 372 x 40 mm

Référence

625040304



Station à induction

gris

Dimensions (LxPxH): 405 x 345 x 40 mm

Tension nominale: 230 V / 150 W

Référence

625042304



Set Caldo Casa

Comprenant: 1 partie supérieure, 1 partie inférieure, 1 station à induction, 1 set de porcelaine avec couvercle

Référence

625048304

Ligne de porcelaine Quadro pour Caldo Casa



Assiette à 2 compartiments carrée
25 x 22,5 cm

Version	Référence
sans rev. à induction	29548025051
couv. correspondant	625043304



Bol à plat unique
Ø 17 cm

Version	Référence
sans rev. à induction	29580017051
avec rev. à induction	29580018051
couv. correspondant	625045304



Assiette plate étoilée
25 x 22,5 cm

Version	Référence
sans rev. à induction	29550025051
avec rev. à induction	29550026051
couv. correspondant	625043304



Bol à potage
45 cl

Version	Référence
sans rev. à induction	29556045051
avec rev. à induction	29556046051
couv. correspondant	625056304



Plat rectangulaire
17 x 10 cm


Version	Référence
sans rev. à induction	29588017051
couv. correspondant	625050304

Accessoires et variantes d'équipement pour Caldo Casa



Panier de lavage
panier de base NK

Référence
650001300




Rack WHT 4
pour panier de base NK

Référence
655116300



Porte caisson
pour Caldo Casa avec poignée

Référence
625051101



Plaquette à encarter blanche
pour Caldo Casa

70 x 40 x 1,5 mm

Référence
625046304

Chariot de transport Caldomet pour Caldo Casa



Vue d'en haut du modèle utilisable des deux côtés avec 2 x 10 glissières



Châssis en aluminium entièrement soudé pour les plus hautes charges.



Des glissières en aluminium à grand profil en équerre pour faciliter le chargement et le déchargement.

Chariot livrable en aluminium ou en acier chromé-nickelé

- > Pour l'emploi optimal du système Caldo Casa il faut aussi le chariot de transport Caldomet. Il est construit en aluminium anodisé, pour que les manœuvres puissent se faire le plus légèrement possible. Alternatif, livrable aussi en acier chromé-nickelé, matériel 1.4301.
- > Le chariot est conçu pour le transport des caissons Caldo Casa. Sur un minimum d'espace un maximum de caissons sont préparés, stockés ou transportés. Le chariot est utilisable d'un ou de deux côtés. Dans la version d'un côté un blocage anti-traversée est installé.
- > Le châssis est complètement soudé. En version standard, le chariot est muni de protections antichocs aux quatre coins et équipé de 4 roues directrices, dont deux avec freins 125 mm Ø.
- > Sur option, le chariot est livrable avec un système de suspension, celui-ci est à recommander pour rouler à l'extérieur ou sur des surfaces rugueuses.

Modèle	Dimensions ext. LxPxH	Capacité	Référence
Chariot de transport pour Caldo Casa – version aluminium			
CCW-210A EL	835 x 460 x 1360 mm	20 Einheiten	620400235
CCW-226A EL	835 x 460 x 1705 mm	26 Einheiten	620402235
CCW-230A EL	835 x 460 x 1935 mm	30 Einheiten	620404235
CCW-240A BQ	995 x 760 x 1360 mm	40 Einheiten	620406235
CCW-252A BQ	995 x 760 x 1705 mm	52 Einheiten	620408235
Chariot de transport pour Caldo Casa – version acier chromé-nickelé			
CCW-210C EL	835 x 460 x 1360 mm	20 Einheiten	620401101
CCW-226C EL	835 x 460 x 1705 mm	26 Einheiten	620403101
CCW-230C EL	835 x 460 x 1935 mm	30 Einheiten	620405101
CCW-240C BQ	995 x 760 x 1360 mm	40 Einheiten	620407101
CCW-252C BQ	995 x 760 x 1705 mm	52 Einheiten	620409101

Un côté, chargement longitudinal = EL, Deux côtés, chargement latéral = BQ

Accessoires et variantes d'équipement pour chariot de transport Caldo Casa



Revêtement latéral

Plaque de fibres dures

Pour chariot chargeable d'un côté

Référence

620410101



Revêtement latéral

Plaque de fibres dures

Pour chariot chargeable des deux côtés

Référence

620410102



Revêtement au revers

Plaque de fibres dures

Pour chariot chargeable d'un côté

Référence

620410103




Système de suspension

Système patenté

Référence

620411101



Compartiment verrouillable

Référence

620413101