



## Des composants alimentaires sur plateaux transportés économiquement et hygiéniquement



Les portes, s'enchevauchant, assistent le transport hygiénique des plateaux portionnés.



Les portes sont à l'état fermé, ainsi qu'ouvert fixé toujours dans la zone prouvéegée.

Chariot entièrement en acier chromé-nickelé 18/10 de haute qualité, matière 1.4301



Glissières confortables pour compenser les tolérances des plateaux.

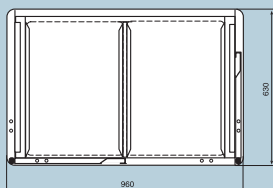
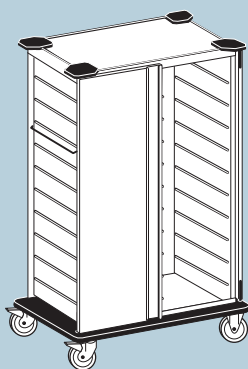
- > Portes battantes à double paroi, rabattables à 270° et bloquantes à 260°.
- > Chariot est aussi manoeuvrable, portes ouvertes bloquées grâce aux barres de guidage.
- > Grand choix de roues pour toutes sortes de surfaces.
- > Le profil vertical, de haut en bas, entre les portes facilite la manutention.
- > L'échange de la séparation centrale permet de changer les dimensions de plateaux EN et GN à l'emploi longitudinal.

Modèle	Dimensions ext. LxPxH	Capacité	Référence
<b>Chariots à plateaux – simple paroi –</b>			
ETTW-20 FL-EN	960 x 630 x 1545 mm	2 x 10 EN 1/1	3200162812
ETTW-20 FL-EN	869 x 630 x 1545 mm	2 x 10 GN 1/1	3200162812
ETTW-30 FL-EN	1355 x 630 x 1545 mm	3 x 10 EN 1/1	3200162813
ETTW-30 FL-EN	1222 x 630 x 1545 mm	3 x 10 GN 1/1	3200162813
<b>Chariots à plateaux – double paroi –</b>			
TTW 1/16 B-EN	775 x 952 x 1331 mm	2 x 8 EN/GN 1/1	3200161909
TTW 1/20 B-EN	775 x 952 x 1561 mm	2 x 10 EN/GN 1/1	3200161919
TTW 2/32 B-EN	1369 x 892 x 1331 mm	2x 2 x 8 EN/GN 1/1	3200161929
TTW 2/40 B-EN	1369 x 892 x 1562 mm	2x 2 x 10 EN/GN 1/1	3200161939
TTW 2/16 L-EN	1049 x 691 x 1332 mm	2 x 8 EN 1/1	3200161949
TTW 2/20 L-EN	1049 x 691 x 1562 mm	2 x 10 EN 1/1	3200161959
TTW 2/16 L-GN	1049 x 691 x 1332 mm	2 x 8 GN 1/1	3200161969
TTW 2/20 L-GN	1049 x 691 x 1562 mm	2 x 10 GN 1/1	3200161979
TTW 3/24 L-EN	1563 x 801 x 1334 mm	3 x 8 EN 1/1	3200161989
TTW 3/30 L-EN	1563 x 801 x 1564 mm	3 x 10 EN 1/1	3200161999
TTW 3/24 L-GN	1563 x 801 x 1334 mm	3 x 8 GN 1/1	3200162009
TTW 3/30 L-GN	1563 x 801 x 1564 mm	3 x 10 GN 1/1	3200162019
<b>Chariots à plateaux – soudés –</b>			
TTW/V 2/40 B-EN	1049 x 901 x 1614 mm	2 x 2 x 10 EN/GN 1/1	3200162110
TTW/V 2/16 B-EN	1049 x 691 x 1384 mm	2 x 8 EN 1/1	3200162120
TTW/V 2/20 L-EN	1049 x 691 x 1614 mm	2 x 10 EN 1/1	3200162130
TTW/V 2/24 L-EN	1049 x 691 x 1844 mm	2 x 12 EN 1/1	3200162850

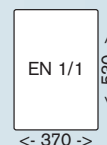
## Chariots à plateaux – simple paroi –

Chariot de transport des plateaux à simple paroi avec portes battantes ouvrant à 270°. À l'intérieur, profil à froid de glissières pour plateaux, espacées de 115 mm, des pare-chocs périphériques protègent des dégâts.

Mobile sur 2 roues pivotantes et 2 roues fixes, dont deux avec freins, boîtier en acier zingué-chromé, 160 mm Ø.



Capacité: pour 2 x 10 plateaux EURONORM  
Poids net: ETTW-20 FL-EN: env. 122 kg  
Nombre de plateaux: 20  
Hauteur verticale entre les plateaux: 115 mm

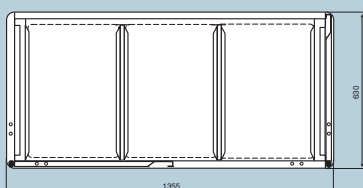
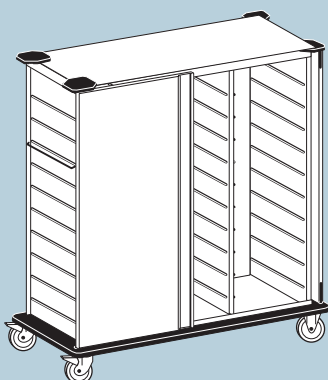


Modèle	Dimensions ext. LxPxH	Capacité	Référence
ETTW-20 FL-EN	960 x 630 x 1545 mm	2 x 10 EN 1/1	3200162812

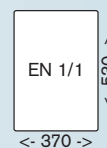
Capacité: pour 2 x 10 plateaux GASTRONORM  
Poids net: ETTW-20 FL-GN: env. 120 kg  
Nombre de plateaux: 20  
Hauteur verticale entre les plateaux: 115 mm



Modèle	Dimensions ext. LxPxH	Capacité	Référence
ETTW-20 FL-GN	869 x 630 x 1545 mm	2 x 10 GN 1/1	3200162812



Capacité: pour 3 x 10 plateaux EURONORM  
Poids net: ETTW-30 FL-EN: env. 172 kg  
Nombre de plateaux: 30  
Hauteur verticale entre les plateaux: 115 mm



Modèle	Dimensions ext. LxPxH	Capacité	Référence
ETTW-30 FL-EN	1355 x 630 x 1545 mm	3 x 10 EN 1/1	3200162813

Capacité: pour 3 x 10 plateaux GASTRONORM  
Poids net: ETTW-30 FL-GN: env. 170 kg  
Nombre de plateaux: 30  
Hauteur verticale entre les plateaux: 115 mm

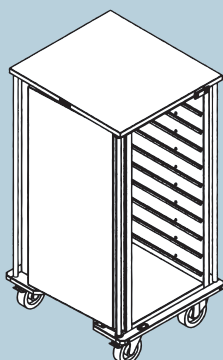
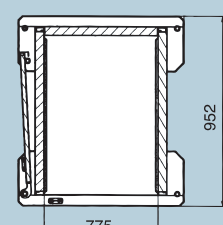


Modèle	Dimensions ext. LxPxH	Capacité	Référence
ETTW-30 FL-GN	1222 x 630 x 1545 mm	3 x 10 GN 1/1	3200162813

## Chariots à plateaux – double paroi –

Chariot de transport des plateaux à double paroi avec portes battantes ouvrant à 270°. À l'intérieur, profil à froid de glissières pour plateaux, espacées de 115 mm. Construction modulaire. Le chariot est aussi manoeuvrable, portes ouvertes bloquées grâce aux barres verticales de guidage aux coins du chariot. Une fixation additionnelle des portes assure le transport. Mobile sur 2 roues pivotantes et 2 roues fixes, dont deux avec freins, boîtier en acier zingué-chromé, 160 mm Ø.

Tous les modèles sont aussi livrables sur demande avec des espaces entre les plateaux de 95 ou 105 mm.

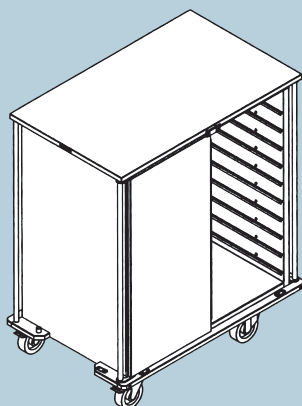
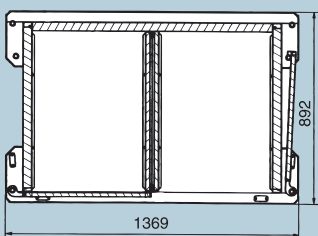
Type de plateaux: Plateaux EURONORM: 530 x 370 mm  
Plateaux GATRONORM: 530 x 325 mm

Nombre de plateaux: TTW 1/16 B-EN: 16 plateaux  
TTW 1/20 B-EN: 20 plateaux

Hauteur verticale entre les plateaux: 115 mm

Poids net: TTW 1/16 B-EN: env. 88 kg  
TTW 1/20 B-EN: env. 100 kg

Modèle	Dimensions ext. LxPxH	Capacité	Référence
TTW 1/16 B-EN	775 x 952 x 1331 mm	2 x 8 EN/GN 1/1	3200161909
TTW 1/20 B-EN	775 x 952 x 1561 mm	2 x 10 EN/GN 1/1	3200161919

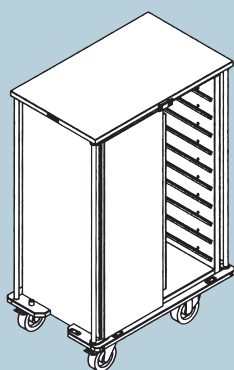
Type de plateaux: Plateaux EURONORM: 530 x 370 mm  
Plateaux GATRONORM: 530 x 325 mm

Nombre de plateaux: TTW 2/32 B-EN: 32 plateaux  
TTW 2/40 B-EN: 40 plateaux

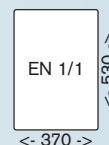
Hauteur verticale entre les plateaux: 115 mm

Poids net: TTW 2/32 B-EN: env. 144 kg  
TTW 2/40 B-EN: env. 162 kg

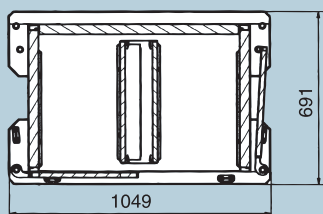
Modèle	Dimensions ext. LxPxH	Capacité	Référence
TTW 2/32 B-EN	1369 x 892 x 1331 mm	2x 2 x 8 EN/GN 1/1	3200161929
TTW 2/40 B-EN	1369 x 892 x 1562 mm	2x 2 x 10 EN/GN 1/1	3200161939



Type de plateaux: Plateaux EURONORM: 530 x 370 mm  
 Nombre de plateaux: TTW 2/16 L-EN: 16 plateaux  
 TTW 2/20 L-EN: 20 plateaux  
 Hauteur verticale entre les plateaux: 115 mm  
 Poids net: TTW 2/16 L-EN: env. 116 kg  
 TTW 2/20 L-EN: env. 122 kg



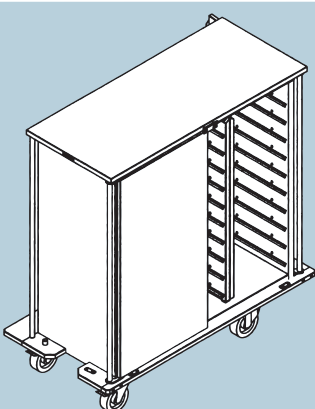
Modèle	Dimensions ext. LxPxH	Capacité	Référence
TTW 2/16 L-EN	1049 x 691 x 1332 mm	2 x 8 EN1/1	3200161949
TTW 2/20 L-EN	1049 x 691 x 1562 mm	2 x 10 EN 1/1	3200161959



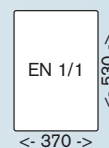
Type de plateaux: Plateaux GASTRONORM: 530 x 325 mm  
 Nombre de plateaux: TTW 2/16 L-GN: 16 plateaux  
 TTW 2/20 L-GN: 20 plateaux  
 Hauteur verticale entre les plateaux: 115 mm  
 Poids net: TTW 2/16 L-GN: env. 116 kg  
 TTW 2/20 L-GN: env. 122 kg



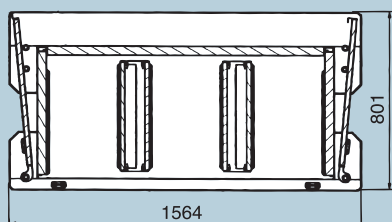
Modèle	Dimensions ext. LxPxH	Capacité	Référence
TTW 2/16 L-GN	1049 x 691 x 1332 mm	2 x 8 GN 1/1	3200161969
TTW 2/20 L-GN	1049 x 691 x 1562 mm	2 x 10 GN 1/1	3200161979



Type de plateaux: Plateaux EURONORM: 530 x 370 mm  
 Nombre de plateaux: TTW 3/24 L-EN: 24 plateaux  
 TTW 3/30 L-EN: 20 plateaux  
 Hauteur verticale entre les plateaux: 115 mm  
 Poids net: TTW 3/24 L-EN: env. 167 kg  
 TTW 3/30 L-EN: env. 172 kg



Modèle	Dimensions ext. LxPxH	Capacité	Référence
TTW 3/24 L-EN	1563 x 801 x 1334 mm	3 x 8 EN 1/1	3200161989
TTW 3/30 L-EN	1563 x 801 x 1564 mm	3 x 10 EN 1/1	3200161999



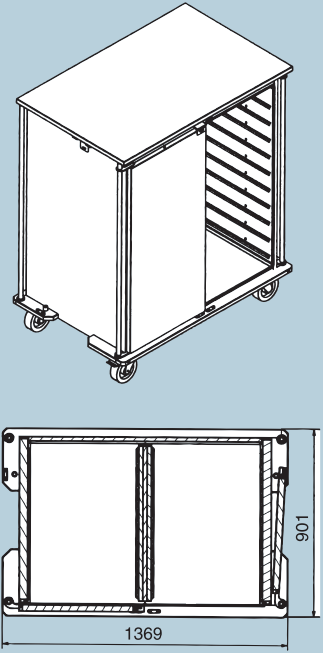
Type de plateaux: Plateaux GASTRONORM: 530 x 325 mm  
 Nombre de plateaux: TTW 3/24 L-GN: 24 plateaux  
 TTW 3/30 L-GN: 30 plateaux  
 Hauteur verticale entre les plateaux: 115 mm  
 Poids net: TTW 3/24 L-GN: env. 167 kg  
 TTW 2/30 L-GN: env. 172 kg



Modèle	Dimensions ext. LxPxH	Capacité	Référence
TTW 3/24 L-GN	1563 x 801 x 1334 mm	3 x 8 GN 1/1	3200162009
TTW 3/30 L-GN	1563 x 801 x 1564 mm	3 x 10 GN 1/1	3200162019

## Chariots à plateaux – soudés –

Chariot de transport des plateaux à double paroi avec portes battantes ouvrant à 270°. À l'intérieur, profil à froid de glissières pour plateaux, espacées de 115 mm, intérieur soudé et lavable dans le tunnel de lavage. Le chariot est aussi manoeuvrable, portes ouvertes bloquées grâce aux barres verticales de guidage aux coins du chariot. Mobile sur 2 roues pivotantes et 2 roues fixes, dont deux avec freins, avec roulement à billes, boîtier en acier inox CNS, 160 mm Ø.



Type de plateaux: Plateaux EURONORM: 530 x 370mm  
Plateaux GASTRONORM: 530 x 325 mm

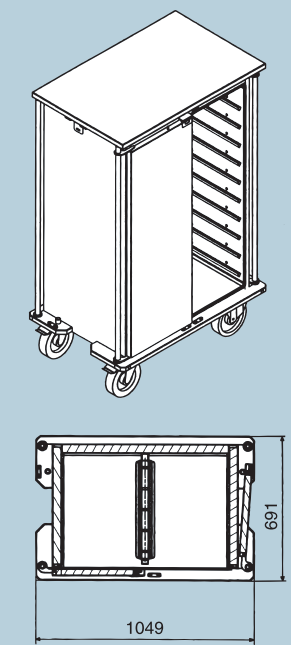
Nombre de plateaux: 40

Hauteur verticale entre les plateaux: 115 mm

Poids net: env. 195 kg

EN/GN 1/1	↑ ↑ 370 ↓ ↓ 325
EN/GN 1/1	↑ ↑ 370 ↓ ↓ 325
<- 530 ->	

Modèle	Dimensions ext. LxPxH	Capacité	Référence
TTW/V 2/40 B-EN	1369 x 901 x 1610 mm	2x 2 x 10 EN/GN 1/1	3200162110



Type de plateaux: Plateaux EURONORM: 530 x 370mm

Nombre de plateaux: TTW/V 2/16 L-EN 16 plateaux  
TTW/V 2/20 L-EN 20 plateaux  
TTW/V 2/24 L-EN 24 plateaux

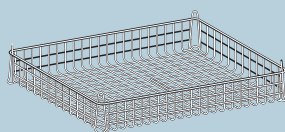
Hauteur verticale entre les plateaux: 115 mm

Poids net: env. 120 kg

EN 1/1	↑ ↑ 530 ↓ ↓ 370
<- 370 ->	

Modèle	Dimensions ext. LxPxH	Capacité	Référence
TTW/V 2/16 L-EN	1049 x 691 x 1384 mm	2 x 8 EN 1/1	3200162120
TTW/V 2/20 L-EN	1049 x 691 x 1614 mm	2 x 10 EN 1/1	3200162130
TTW/V 2/24 L-EN	1049 x 691 x 1844 mm	2 x 12 EN 1/1	3200162850

## Accessoires et variantes d'équipement pour chariots de transport des plateaux



**Corbeille encastrable à vaisselle empilable, EN**  
En CNS, plastifié, maillage 26 x 26 mm, pour tous les modèles avec chargement frontal et longitudinal

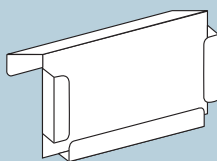
Dimensions ext.	Référence
530 x 370 x 108 mm	3207215010



**Galerie**  
Galerie périphérique, hauteur 300 mm (appuis pour galerie 40 mm), pour tous les modèles de chariots de transport des plateaux

Référence

-



**Porte-carte pour enseigne de station**  
CNS, pour cartes env. 100 x 100 x 4 mm, accrochable à la galerie

Dimensions ext.	Référence
107 x 44 x 72 mm	3200162628



**Roues**  
1 set, 160 mm Ø, pour système de lavage, châssis en CNS, roue synthétique avec roulement à bille et équipement de pneus 85 Shore A

Référence

3200125082



**Roues**  
1 Set, 200 mm Ø châssis acier zingué, roulement à bille, équipement de pneus 82 Shore A, 2 roues pivotantes avec frein et 2 roues fixes

Référence

3200125052



**Roues**  
1 set, 200 mm Ø, pour système de lavage, châssis en CNS, roue synthétique avec roulement à bille et équipement de pneus 85 Shore A

Référence

3200125102



**Bord de dépôt pour récipient à boisson**  
Avec égouttoir rabattable. En rabattant l'égouttoir le reste de liquide ne peut pas s'infiltrer à l'intérieur

pour modèle	Référence
EN-chargeur longitudinal: 370 mm	3200124553
EN-chargeur frontal: 530 mm	3200124552



**Tapis anti-glissant noir**  
Version «Multigrip» empêche le glissement des pièces mobiles. En Polyéthylène, façonnable en toutes les formes, lavable. Pour tous les modèles ETTW et TTW avec galerie.

Dimensions ext.	Référence
1500 x 500 mm	3200141530